

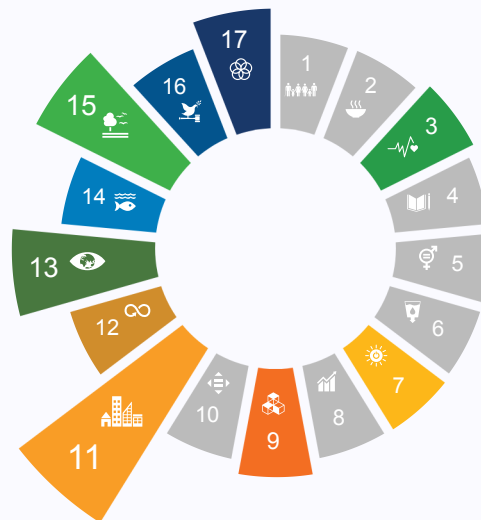
Deze Social Handprint toont de sociale en ecologische bijdrage aan de Sustainable Development Goals.






## Organisatie

Naam: Koepelvereniging GWL-terrein  
Type organisatie: Maatschappelijk/burgerinitiatief  
Rechtsvorm: Vereniging

Het GWL-terrein is een autovrije woonwijk in Amsterdam met circa 630 woningen, 55% koop en 45% sociale huur. Het doel van de Koepelvereniging is het behouden en bevorderen van het groene en milieuvriendelijke karakter van het GWL-terrein. Door bewoning op het GWL-terrein zijn bewoners automatisch lid van de Koepelvereniging.

## Handprint Meting 2025



<b>1</b> Geen armoede	<b>2</b> Geen honger	
<b>3</b> Goede gezondheid en welzijn	<b>4</b> Kwaliteitsonderwijs	
<b>5</b> Gendergelijkheid	<b>6</b> Schoon water en sanitair	
<b>7</b> Betaalbare en duurzame energie	<b>8</b> Waardig werk en economische groei	
<b>9</b> Industrie, innovatie en infrastructuur	<b>10</b> Ongelijkheid verminderen	
<b>11</b> Duurzame steden en gemeenschappen	<b>12</b> Verantwoorde consumptie en productie	
<b>13</b> Klimaatactie	<b>14</b> Leven in het water	
<b>15</b> Leven op het land	<b>16</b> Vrede, justitie en sterke publieke diensten	
<b>17</b> Partnerschap om doelstellingen te bereiken		



Indicatie impactwaarde

**€175.000**



T.o.v. omzet (incl. donaties en subsidies)

**256.38%**




Impactwaarde per FTE (betaald en vrijwillig)

**€43.000,00**

## Goede gezondheid en welzijn

	#	Indicator	Effect	Aantal	Waardering	Raakt SDG
	1	sportactiviteiten voor kwetsbaren	gezonde leefstijl	150 uren	€ 2.253	
	2	bestrijden eenzaamheid	vergoten sociale inclusie	80 contacten	€ 438	
	3	AED's in beheer	langer leven in goede gezondheid	1 AED's	€ 3.808	
					totaal €6.499	

## Betaalbare en duurzame energie

	#	Indicator	Effect	Aantal	Waardering	Raakt SDG
	1	duurzame energie inkopen	minder klimaatverandering	2230 kWh	€ 714	
	2	electriciteitsverbruik	minder klimaatverandering	2230 kWh	€ 390	13
	3	hernieuwbare energie	minder klimaatverandering	80-100%	✓	13
	4	energielabel	Openheid over energiezuinigheid	G	✓	13
					totaal €1.103	

## Industrie, innovatie en infrastructuur

	#	Indicator	Effect	Aantal	Waardering	Raakt SDG
	1	korting maatschappelijke verhuur	Deeleconomie	9000 euro	€ 9.000	
	2	maatschappelijke verhuur	Deeleconomie	8600 m2	✓	
	3	ruimtes delen	Deeleconomie	320 m2 x dagen	€ 86	

totaal €9.086

## Duurzame steden en gemeenschappen

	#	Indicator	Effect	Aantal	Waardering	Raakt SDG
	1	groenbeleving	gezonde leefomgeving	29200 bezoeken	€ 42.340	
	2	behoud van immaterieel cultureel erfgoed	culturele identiteit	10000 euro	€ 10.000	
	3	ruimte met een maatschappelijke functie	sterke sociale cohesie	106 m2	€ 10.386	
	4	buurtevenementen organiseren	sterke sociale cohesie	1632 personen	€ 8.601	


totaal €71.327

## Verantwoorde consumptie en productie

	#	Indicator	Effect	Aantal	Waardering	Raakt SDG
	1	producten delen (niet transport of ruimtes)	deeleconomie	45 matches	€ 242	
	2	afgedankte elektronica	minder grondstoffengebruik	1 apparaten	€ 33	13
	3	tweede leven voor meubels	minder grondstoffengebruik	3 artikelen	€ 8	
	4	inkoop duurzame koffie	lokale economie en korte ketens	200 euro	€ 128	


totaal €411

## Klimaatactie

	#	Indicator	Effect	Aantal	Waardering	Raakt SDG
	1	aanleg groene daken	bescherming ecosysteem	1400 m2	€ 31.192	
	2	informereren over klimaatverandering/klimaatadaptatie	maatschappelijke bewustwording	300 personen	€ 585	

totaal €31.777


## Leven in het water

	#	Indicator	Effect	Aantal	Waardering	Raakt SDG
	1	beheer van meren en vijvers	natuurbehoud	800 m2	€ 400	

#	Indicator	Effect	Aantal	Waardering	Raakt SDG
2	opruimen van afval uit water of op het strand	bescherming ecosysteem	10 afvalzakken	€ 187	

totaal €587


## Leven op het land

	#	Indicator	Effect	Aantal	Waardering	Raakt SDG
	1	composteren	Minder klimaatverandering	2246 kg	€ 2.673	
	2	stimuleren biodiversiteit	bescherming ecosysteem	3 maatregelen	€ 235	
	3	Opruimen van afval in openbaar stedelijk of groen gebied	minder zwerfafval	480 uren	€ 7.291	
	4	Aandeel gebiedsbeheer met biodiversiteitsrisico		0 %	✓	
	5	Beheer van groen in een stedelijke omgeving	natuurbehoud	2600 m <sup>2</sup>	€ 4.394	
	6	informereren over biodiversiteit	maatschappelijke bewustwording	300 personen	€ 483	

#	Indicator	Effect	Aantal	Waardering	Raakt SDG
7	Aanplanten insectvriendelijke beplanting	bescherming ecosysteem	2500 euro	€ 20.600	13

totaal €35.676

## Vrede, justitie en sterke publieke diensten

	#	Indicator	Effect	Aantal	Waardering	Raakt SDG
	1	conflictbemiddeling	rechtszekerheid	1 conflicten	€ 1.394	

totaal €1.394

## Partnerschap om doelstellingen te bereiken

	#	Indicator	Effect	Aantal	Waardering	Raakt SDG
	1	samenwerken aan de maatschappelijke doelen	samenwerking op de SDG's	4 partijen	€ 4	
	2	Korting aan maatschappelijke organisaties	samenwerking op de SDG's	10000 euro	€ 10.000	
	3	vrijwilligersinzet		7046 uren	€ 7.046	

totaal €17.050

# Toelichting op de Social Handprint

De Social Handprint (ook wel maatschappelijk jaarverslag genoemd) laat zien hoe jouw organisatie in een specifiek kalenderjaar bijdraagt of heeft bijgedragen aan het oplossen van maatschappelijke problemen. Het rapport maakt zichtbaar welke positieve invloed jouw organisatie heeft op de Sustainable Development Goals (SDG's) en toont de maatschappelijke waarde van je organisatie per kalenderjaar.

De eerste pagina van de Handprint geeft, naast de basisgegevens van je organisatie, een overzicht van je totale bijdrage aan de SDG's. Zo is in één oogopslag te zien op welke van de 17 doelen je positieve impact hebt en hoe groot die is.

Om de impact in context te plaatsen, wordt deze afgezet tegen de arbeidsinzet (betaald en/of vrijwillig), en de opbrengsten (omzet, subsidies en donaties). De verhouding tussen opbrengsten en maatschappelijke impact heet de impactratio.

Organisaties die vanuit hun kern werken aan het oplossen van maatschappelijke uitdagingen, hebben vaak een hogere impactratio dan organisaties die primair vanuit een economische focus werken. De Handprint richt zich alleen op activiteiten die bijdragen aan het oplossen van sociale en ecologische uitdagingen. Dat wil niet zeggen dat andere activiteiten geen waarde hebben, deze komen alleen niet tot uiting in de visualisatie.

De impact wordt omgerekend naar een financiële waarde. Deze waarde geeft aan hoeveel geld belanghebbenden besparen of bereid zouden zijn te betalen voor dergelijke maatschappelijke effecten. De berekening is gebaseerd op externe bronnen, zoals maatschappelijke kosten-batenanalyses (MKBA's), wetenschappelijke studies en landelijke gemiddelden. De methode is generiek: de waardering van een activiteit is voor iedere organisatie hetzelfde. Daarom is de maatschappelijke waarde vooral een indicatie, de werkelijke waarde kan per situatie verschillen.

De Handprint kijkt naar maatschappelijke activiteiten, maar ook naar indicatoren binnen de eigen organisatie. Omdat alle waarden worden uitgedrukt in euro's, kunnen ze worden opgeteld tot één totaalwaarde.

Het rapport toont vervolgens per SDG:

- welke activiteiten bijdragen aan dat doel,
- wat het effect daarvan is,
- hoeveel wordt bijgedragen, en
- wat de financiële waarde daarvan is.

Als een activiteit ook bijdraagt aan een andere SDG, wordt dat in de tabellen aangegeven.

## Disclaimer

De gegevens in de Social Handprint komen van de organisatie zelf en worden niet door Social Handprint of andere partijen gevalideerd. Wel wordt elke Handprint Meting door Social Handprint gereviewd, op basis van kennis uit duizenden eerdere metingen.

Social Handprint is niet verantwoordelijk voor hoe (delen van) de Handprint worden gebruikt in media of andere rapportages. Als de Handprint wordt gecombineerd met andere gegevens, moet de bron altijd duidelijk vermeld worden.